



# J5P

**A PRODUCT OF FAW**

**28 TON • 340 HP**

TRANSMISIÓN FAST 9+1

CABINA DE CONDUCCIÓN ERGONÓMICA

FULL EQUIPO



POWERED BY



WEICHAI POWER

# FAW TRUCKS

DISEÑADOS PARA LAS VÍAS DEL ECUADOR

DISTRIBUIDOR EXCLUSIVO



CORP.

DIVISIÓN AUTOMOTRIZ



# FAW TRUCKS

DISEÑADOS PARA LAS VÍAS DEL ECUADOR



MOTOR	ESPECIFICACIONES
TIPO	WEICHAJ WP10.340E32 EURO III
NO. CILINDROS	6 LÍNEA
VÁLVULAS POR CILINDRO	2
DESPLAZAMIENTO	9726 C.C.
POTENCIA HP / RPM	340 HP / 2200
MAX. TORQUE NM / RPM	1356/1500
TIPO COMBUSTIÓN	INYECCIÓN DIRECTA
VELOCIDAD MÁXIMA	95Km/h

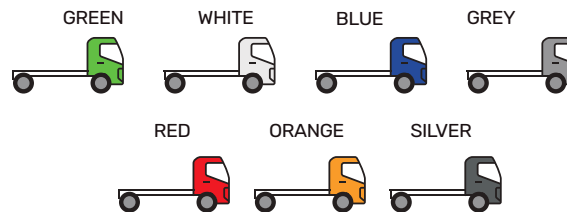
TRANSMISIÓN	ESPECIFICACIONES
TIPO	FAST 9JSD135T
NÚMERO DE MARCHAS	9 + 1
TRACCIÓN	POSTERIOR 4X2
RELACIÓN FINAL	4.769

CAPACIDAD	ESPECIFICACIONES
PESO EN VACÍO	6800 KG
EJE FRONTAL	7000 KG
EJE POSTERIOR	11000 KG
PESO BRUTO VEHICULAR	18000 KG
CAPACIDAD DE ARRASTRE	28000 KG
CAPACIDAD DE TANQUE	159 Gls.

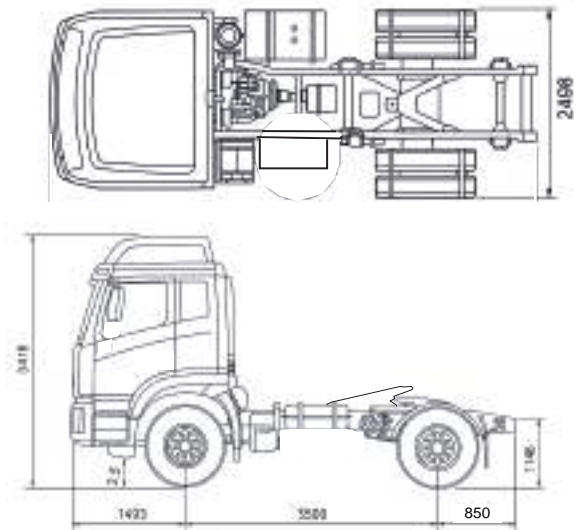
CHASIS	ESPECIFICACIONES
TIPO DE EMBRAGUE	PLATO SIMPLE, DIAFRAGMA EXPANSIÓN
DIRECCIÓN	HIDRÁULICO DE POTENCIA
FRENOS	TAMBOR DOBLE CIRCUITO 100% AIRE + ABS
FRENOS DE PARQUEO	100% AIRE
FRENOS AUXILIARES	AHOGO AL ESCAPE + EVB
SUSPENSIÓN FRONTAL	BALLESTA/AMORTIGUADOR DOBLE ACCIÓN
SUSPENSIÓN TRASERA	PAQUETE + AUXILIAR
LLANTAS	315/80R22.5 18PR

CABINA	ESPECIFICACIONES
TIPO	HIDRÁULICA
A/C	SI
CALEFACCIÓN	SI
CAMA	1
ASIENTO CONDUCTOR	SUSPENSIÓN HIDRÁULICA
SUSPENSIÓN EN CABINA	HIDRÁULICA
VIDRIOS	MECÁNICOS
RÁDIO	CON PUERTO USB
MANDOS AL VOLANTE	SI

## COLORES DISPONIBLES



## DIMENSIONES



## POST-VENTA



TALLERES  
AUTORIZADOS

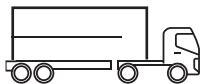


REPUESTOS  
ORIGINALES



PERSONAL  
CAPACITADO

## HOMOLOGADOS PARA:



FURGÓN



PLATAFORMA



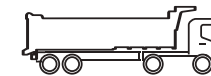
GRÚA



TANQUERO



CAMA BAJA



BAÑERA



TÉRMICO