



DRAGON

A PRODUCT OF FAW

10 T • 210 HP

- TRANSMISIÓN FAST 
- CABINA DE CONDUCCIÓN ERGONÓMICA 
- FULL EQUIPO 



FAW TRUCKS

DISEÑADOS PARA LAS VÍAS DEL ECUADOR

POWERED BY



WEICHAI POWER

DISTRIBUIDOR EXCLUSIVO



CORP.
DIVISIÓN AUTOMOTRIZ



FAW TRUCKS

DISEÑADOS PARA LAS VÍAS DEL ECUADOR



MOTOR	ESPECIFICACIONES
TIPO	WEICHAJ WP6.210 EURO III
NO. CILINDROS	6 LÍNEA
VÁLVULAS POR CILINDRO	2
DESPLAZAMIENTO	6750 C.C.
POTENCIA HP / RPM	210 HP / 2300
MAX. TORQUE NM / RPM	800/1400-2400
TIPO COMBUSTIÓN	INYECCIÓN DIRECTA
VELOCIDAD MÁXIMA	90Km/h

TRANSMISIÓN	ESPECIFICACIONES
TIPO	FAST 8JS118TB
NÚMERO DE MARCHAS	8 + 1
TRACCIÓN	POSTERIOR 4X2
RELACIÓN FINAL	4.875

CAPACIDAD	ESPECIFICACIONES
PESO EN VACÍO	6700 KG
EJE FRONTAL	8500 KG
EJE POSTERIOR	13000 KG
PESO BRUTO VEHICULAR	16700 KG
CAPACIDAD DE CARGA	10000 KG
CAPACIDAD DE TANQUE	53 Gl.

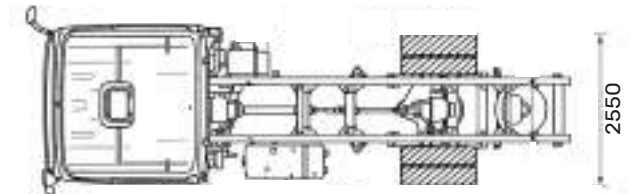
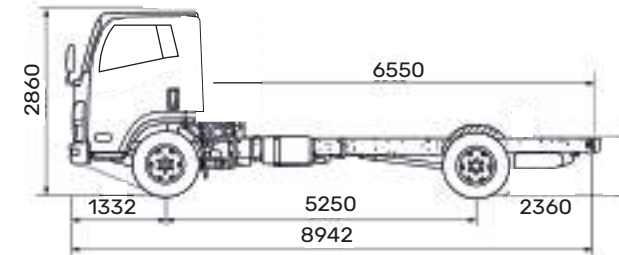
CHASIS	ESPECIFICACIONES
TIPO DE EMBRAGUE	PLATO SIMPLE, DIAFRAGMA EXPANSIÓN
DIRECCIÓN	HIDRÁULICO DE POTENCIA
FRENOS	TAMBOR DOBLE CIRCUITO 100% AIRE
FRENOS DE PARQUEO	100% AIRE
FRENOS AUXILIARES	AHOGO AL ESCAPE
SUSPENSIÓN FRONTAL	BALLESTA/AMORTIGUADOR DOBLE ACCIÓN
SUSPENSIÓN TRASERA	PAQUETE + AUXILIAR + AMORTIGUADOR
LLANTAS	11R22.5-18 PR

CABINA	ESPECIFICACIONES
TIPO	ABATIBLE
A/C	SI
CALEFACCIÓN	SI
CAMA	1
ASIENTO CONDUCTOR	HIDRÁULICA
SUSPENSIÓN EN CABINA	HIDRÁULICA
VIDRIOS	MANUALES
RÁDIO	CON PUERTO USB
MANDOS AL VOLANTE	SI

COLORES DISPONIBLES



DIMENSIONES



POST-VENTA



TALLERES
AUTORIZADOS



REPUESTOS
ORIGINALES



PERSONAL
CAPACITADO

HOMOLOGADOS PARA:



FURGÓN



PLATAFORMA




CAJÓN



GRÚA



TANQUERO



CANASTILLA



RECOLECTOR



TÉRMICO



VOLQUETA